


NIMA

ANDREA ANDRETTA DESIGN /2019



BORZALINO
INTERIORS • 1976 • TUSCANY

NIMA

L'equilibrio e l'eleganza di una libreria cielo\terra leggera e modulabile si fonde insieme il legno massello con dettagli in metallo e mensole in vetro, la funzione di sorreggere, aggiunta a quella di separare gli ambienti, determina un nuovo modo di concepire gli spazi.

Struttura portante: legno massello con dettagli in ottone. I montanti sono utilizzati per l'installazione dal pavimento al soffitto e possono essere regolati di 4/5 cm nella parte superiore oppure per l'installazione a parete. I montanti hanno un intervallo di perforazione di 20 cm dove posizionare il ripiano in vetro con supporto in legno massello. **Mensola:** in vetro di cm 91 e cm 61.

EN The balance and elegance of a light, modular and full-wall bookcase combined with solid wood through metal details and glass shelves. The support function, added to that of separating two rooms, gives life to a new way of thinking about space.

Supporting structure: solid wood with brass details. The uprights are used for floor-to-ceiling installation and can be adjusted by 4/5cm at the top or used for attach to the wall. Uprights have a perforation interval of 20 cm where place the glass shelf with solid wood support. **Shelf:** in glass 91 cm and 61 cm.

FR L'équilibre et l'élégance d'une bibliothèque avec fixation du sol au plafond, léger et modulable se marie au bois massif avec des détails en métal et des étagères en verre, la fonction de soutien, ajoutée à celle de séparer les pièces, détermine une nouvelle façon de concevoir les espaces.

Structure de soutien: bois massif avec détails laiton. Les montants sont utilisés pour une installation du sol au plafond et peuvent être réglés de 4 / 5 cm en hauteur ou sont utilisés pour une installation au mur. Les montants ont un intervalle de perforation de 20 cm à l'endroit où se possible placer l'étagère en verre avec support en bois massif. **Etagère:** en verre de 91 cm et 61 cm.

SCELTA FINITURE
CHOICE OF FINISHES
CHOIX DE FINITIONS



LEGNO
WOOD
BOIS

[Consulta i legni](#)
[Discover the woods](#)
[Consultez les bois](#)



METALLO
MÉTAL
MÉTAL

[Consulta i metalli](#)
[Discover the metals](#)
[Consultez les métaux](#)



VETRO
GLASS
VERRE

[Consulta i vetri](#)
[Discover the glasses](#)
[Consultez le verre](#)



293x28 h 247 / 15 shelves 91 cm - 4 uprights

The uprights are used for floor-to-ceiling installation and can be adjusted by 4/5 cm at the top and the bottom. Assemble in 3 sections paired with 4 uprights in solid oak wood Dark Cashmere Oak finish. Uprights have a perforation interval of 20 cm where place the Bronze glass shelf 91cm with solid oak wood support. All metal details are in Brass finishing Satin Brass.

DETAILS



installazione a parete
 wall installation
 installation au mur



installazione a soffitto
 ceiling installation
 installation au plafond

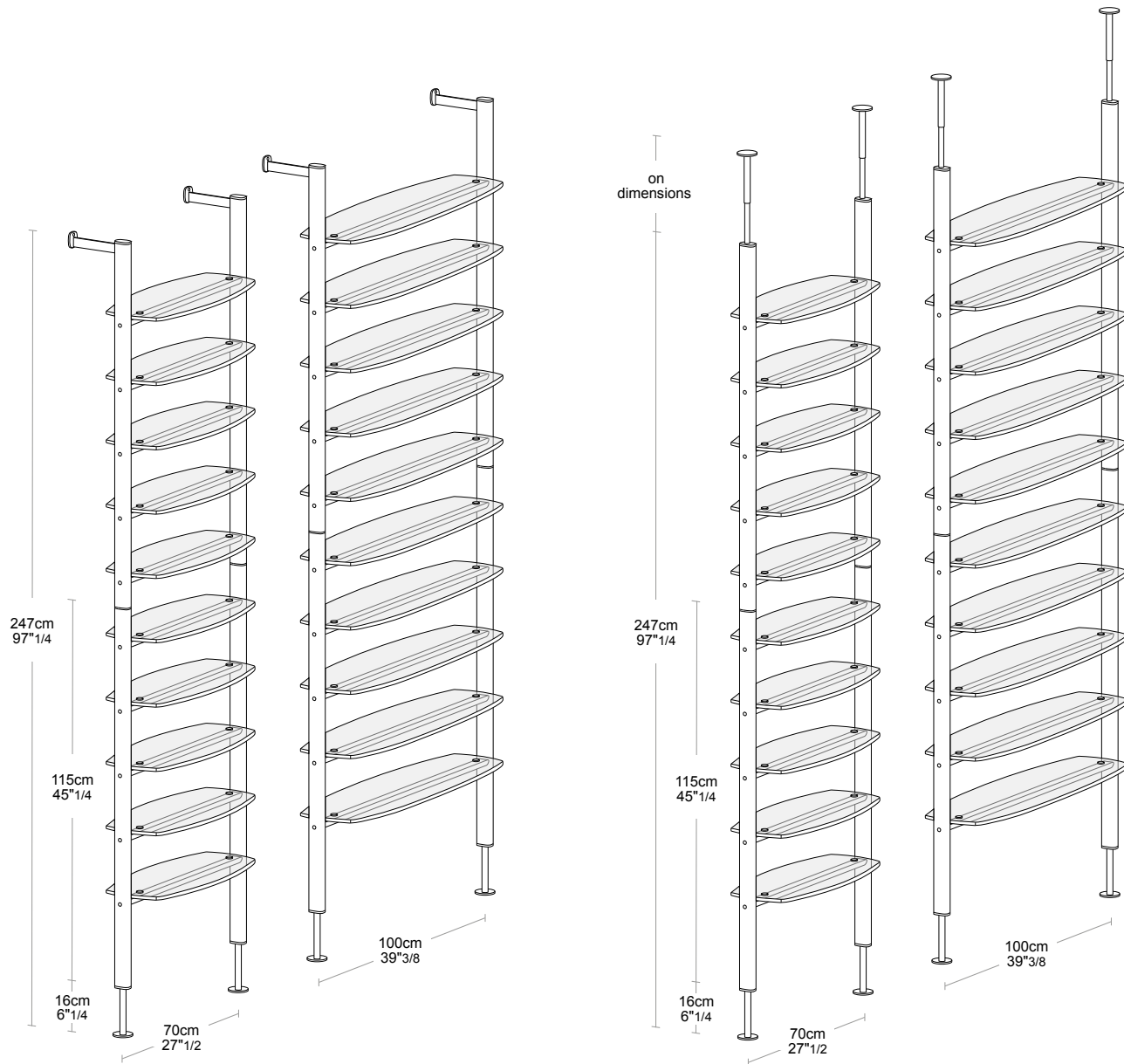


supporto a pavimento
 floor support
 soutien au sol



dettagli in ottone
 brass details
 détails laiton

NIMA



Installazione a parete
Su composizione a due montanti è possibile posizionare max 10 mensole.

Wall installation
On composition with two uprights it is possible to place max 10 shelves.

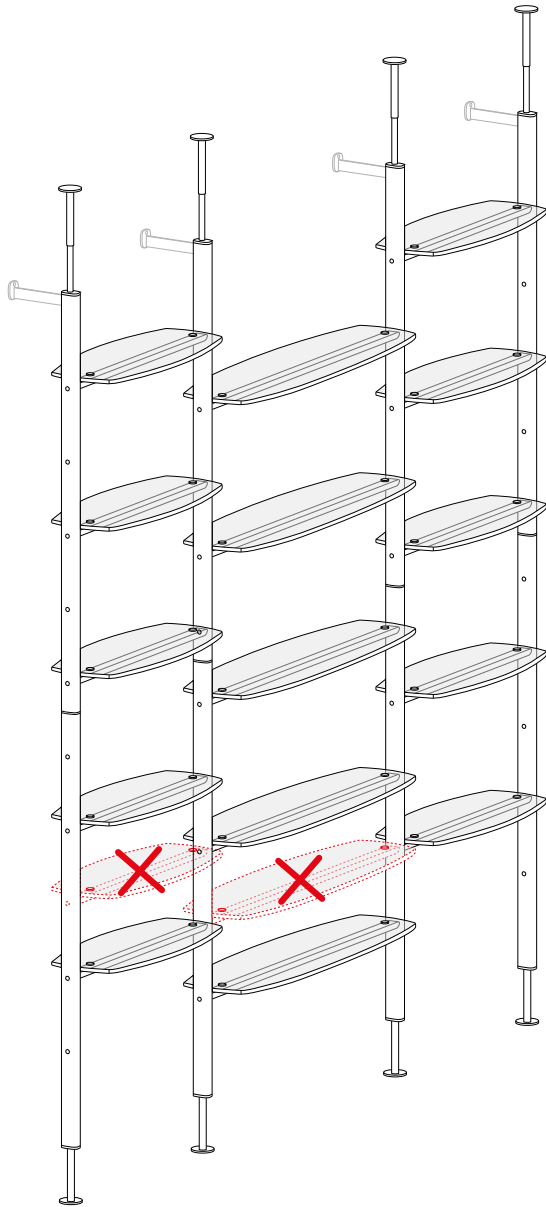
Installation murale
Sur la composition à deux montants est possible de placer jusqu'à 10 étagères.

Installazione a soffitto
Su composizione a due montanti è possibile posizionare max 10 mensole.

Floor-to-ceiling installation
On composition with two uprights it is possible to place max 10 shelves.

Installation au plafond
Sur la composition à deux montants est possible de placer jusqu'à 10 étagères.

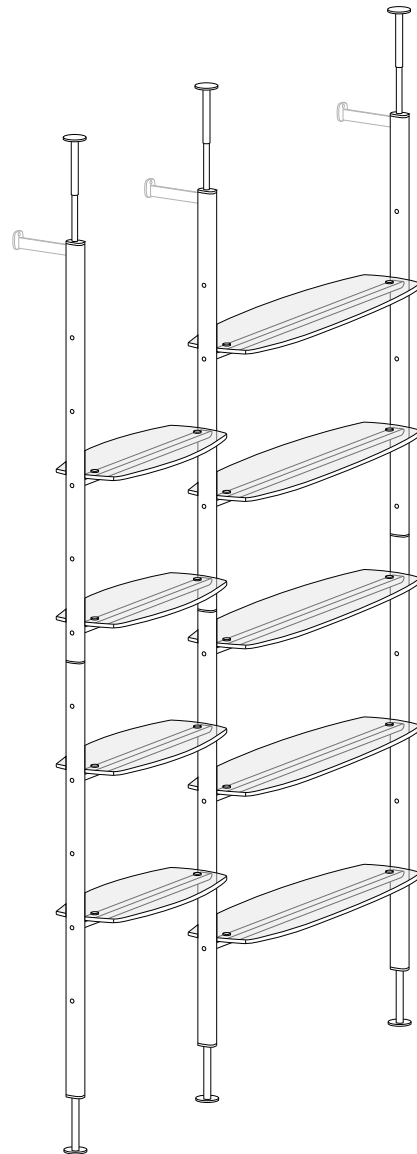
NIMA



Esempio di libreria a 4 montanti
Nelle composizioni è possibile posizionare
le mensole **SOLO** alternandole.

Example of bookcase with 4 uprights
you can position the shelves **ONLY** by
alternating them.

Exemple de bibliothèque à 4 montants
vous pouvez positionner les étagères
UNIQUEMENT en les alternant.

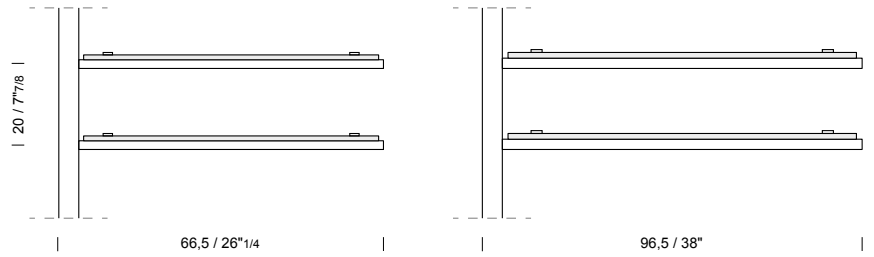


Esempio di libreria a 3 montanti
Nelle composizioni è possibile posizionare
le mensole **SOLO** alternandole.

Example of bookcase with 3 uprights
you can position the shelves **ONLY** by
alternating them.

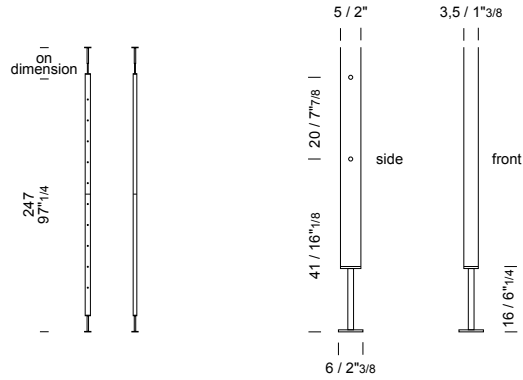
Exemple de bibliothèque à 3 montants
vous pouvez positionner les étagères
UNIQUEMENT en les alternant.

NIMA



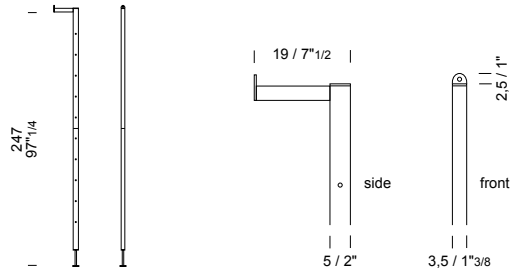
5x3,5 h 247

N247 /montante fissaggio pavimento-soffitto
/floor-to-ceiling fixing upright
/montant avec fixation du sol au plafond



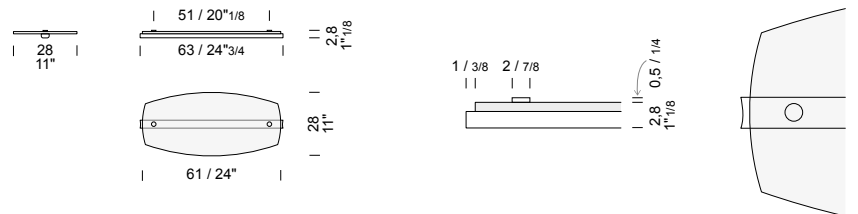
19x3,5 h 247

NP47 /montante fissaggio a parete
/wall fixing upright
/montant avec fixation murale



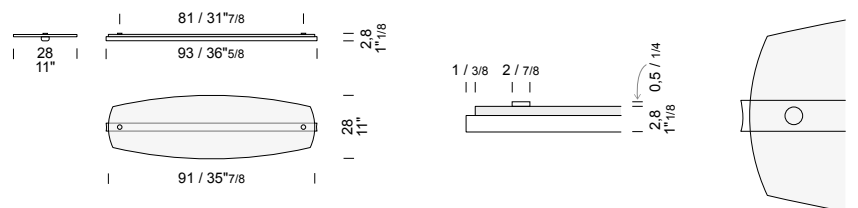
63x28 h 2,8

N61 /mensola con traverso
/shelf with crossbeam
/étagère avec traverse



93x28 h 2,8

N91 /mensola con traverso
/shelf with crossbeam
/étagère avec traverse



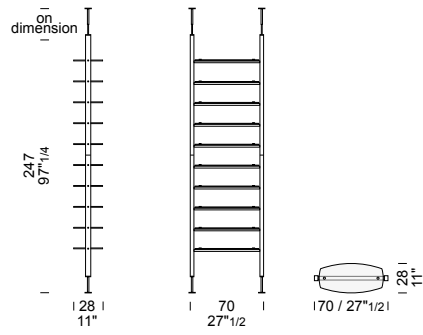
NIMA

70x28 h 247

NM70 /libreria
/bookcase
/bibliothèque



1 pc

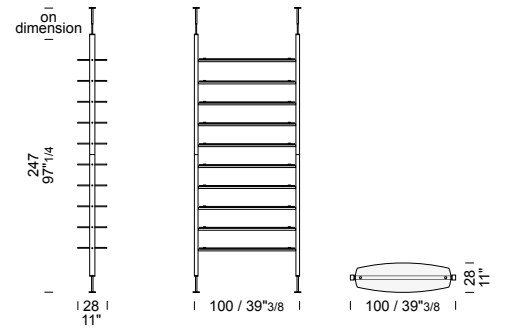


100x28 h 247

NM10 /libreria
/bookcase
/bibliothèque



1 pc

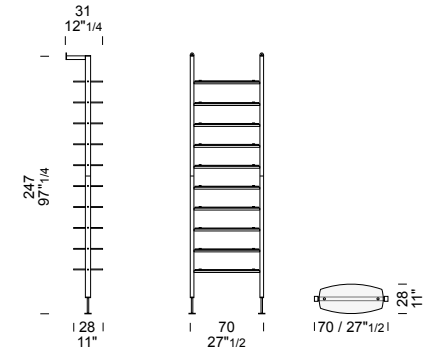


70x31 h 247

NP70 /libreria
/bookcase
/bibliothèque



1 pc

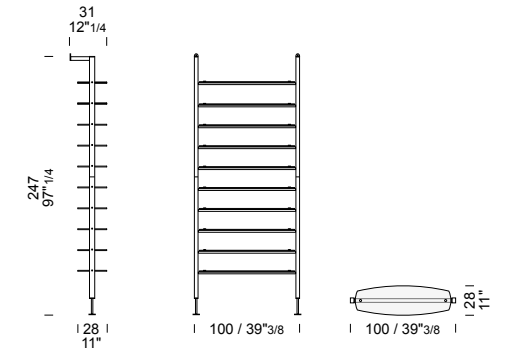


100x31 h 247

NP10 /libreria
/bookcase
/bibliothèque



1 pc

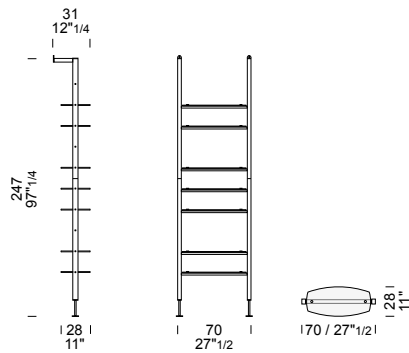


70x31 h 247

NMC /libreria
/bookcase
/bibliothèque



1 pc

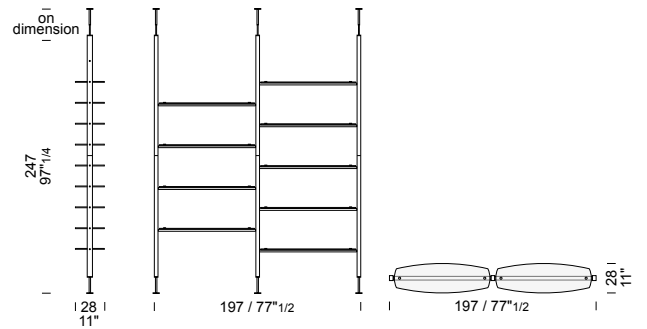


197x28 h 247

NMB /libreria
/bookcase
/bibliothèque



1 pc



233x28 h 247

NMA /libreria
/bookcase
/bibliothèque



1 pc

